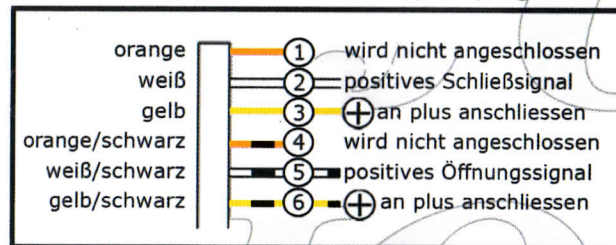


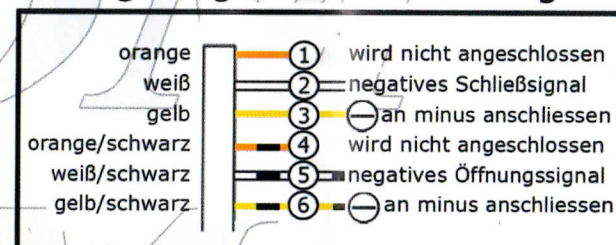
Anschlussvariante A/B

Fahrzeug mit Original ZV, Fahrertür ist mit Stellmotor ausgestattet:

A Positiv gesteuerte Fahrzeuge

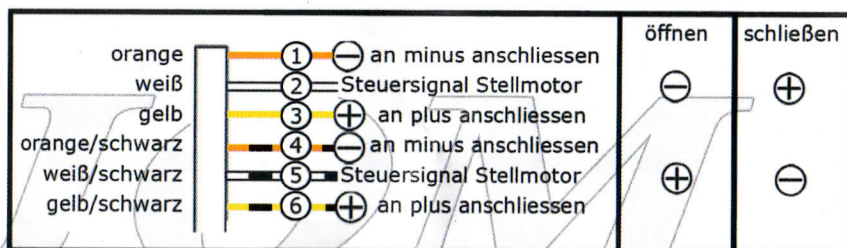


B Negativ gesteuerte Fahrzeuge



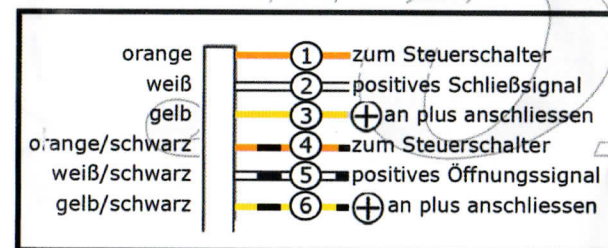
Anschlussvariante C

Fahrzeug mit Original ZV, Fahrertür ist mit 2-poligem Stellmotor nachgerüstet:



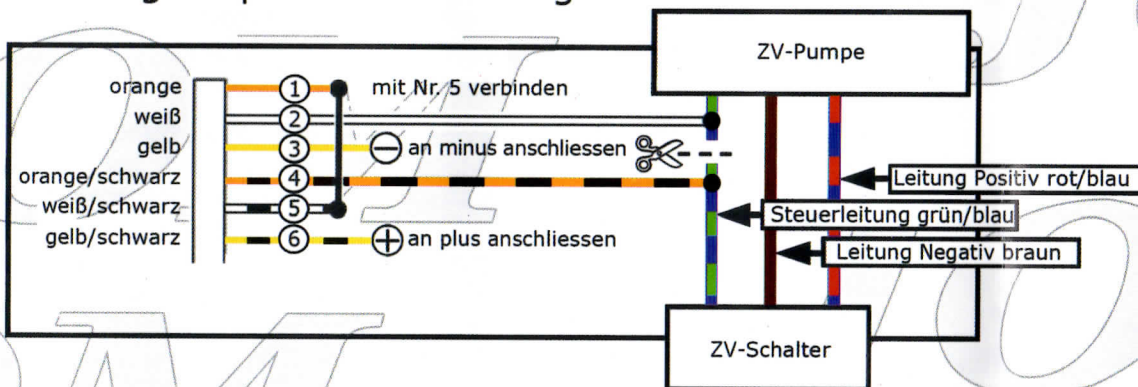
Anschlussvariante D

Fahrzeug mit Original ZV inkl. Stellmotor Fahrertür und Anschluss an Steuerschalter :



Anschlussvariante E

Fahrzeug mit pneumatischer Original ZV:



Pneumatische Systeme benötigen in der Regel die lange Ansteuerzeit von 3,6 Sekunden.

JUMPER 2

3,6 S
0,8 S



Technische Daten

Haupteinheit:
Volt: 12V Gleichstrom
Stromstärke: <20mA
Frequenz: 433,92 MHz

Fernbedienung:
Volt: 12V Gleichstrom
Stromstärke: 0,1mA
Frequenz: 433,92 MHz
Sendeleistung E.R.P.: <7mW

Bitte erkundigen Sie sich beim Fahrzeughersteller für weitere Ausführungsdetails Ihres Fahrzeugs!